


10 conseils de la CNIL pour rester Net sur le web

1 Réfléchis avant de publier !

Sur internet, tout le monde peut voir ce que tu mets en ligne : infos, photos, opinions.



2 Respecte les autres !

Tu es responsable de ce que tu publies en ligne alors modère tes propos sur les réseaux sociaux, forums... Ne fais pas aux autres ce que tu n'aimerais pas que l'on te fasse.



3 Ne dis pas tout !

Donne le minimum d'informations personnelles sur internet. Ne communique ni tes opinions politiques, ni ta religion, ni ton numéro de téléphone...


4 Sécurise tes comptes !

Paramètre toujours tes profils sur les réseaux sociaux afin de rester maître des informations que tu souhaites partager.



5 Crée-toi plusieurs adresses e-mail !

Tu peux utiliser une boîte e-mail pour tes amis et une autre boîte e-mail pour les jeux et les réseaux sociaux.



6 Attention aux photos et aux vidéos !

Ne publie pas de photos gênantes de tes amis ou de toi-même car leur diffusion est incontrôlable.




7 Utilise un pseudonyme !

Seuls tes amis et ta famille sauront qu'il s'agit de toi.



8 Attention aux mots de passe !

Ne les communique à personne et choisis-les un peu compliqués : ni ta date ni ton surnom !



9 Fais le ménage dans tes historiques !

Efface régulièrement tes historiques de navigation et pense à utiliser la navigation privée si tu utilises un ordinateur qui n'est pas le tien.



10 Vérifie tes traces !


Tape régulièrement ton nom dans un moteur de recherche pour découvrir quelles informations te concernant circulent sur internet.



10 TIPS FROM THE CNIL FOR STAYING SAFE ON THE WEB

1 THINK BEFORE PUBLISHING!

Everyone can see what you publish on the internet: information, photos, opinions.



2 RESPECT OTHERS!

You are responsible for what you publish online, so be careful what you say on social networks, forums etc. Treat others as you would like to be treated.



4 MAKE YOUR ACCOUNTS SECURE!

Always set your profiles on social networks so that you control the information you want to share.




3 DON'T SHARE EVERYTHING!

Give out as little personal information as possible on the internet. Don't share your political views, religion, phone number etc.



5 HAVE SEVERAL E-MAIL ADDRESSES!

You can use one e-mail address for your friends and another for games and social networks.



7 USE PSEUDONYMS

Only your friends and family will know it is you.




6 BE CAREFUL WITH PHOTOS AND VIDEOS

Don't publish embarrassing photos of yourself or your friends because you can't control their circulation.




8 BE CAREFUL WITH YOUR PASSWORDS!

Don't share them with anyone and make them a little complex: without your birthday or nickname!



10 CHECK WHAT TRACES YOU LEAVE

Regularly type your name into a search engine to find out what information is circulating about you on the internet.



9 CLEAR YOUR HISTORY

Regularly clear your browser history and remember to use private browsing if you are using a computer that is not your own.

